

통합인증정보망 회원가입 메뉴얼

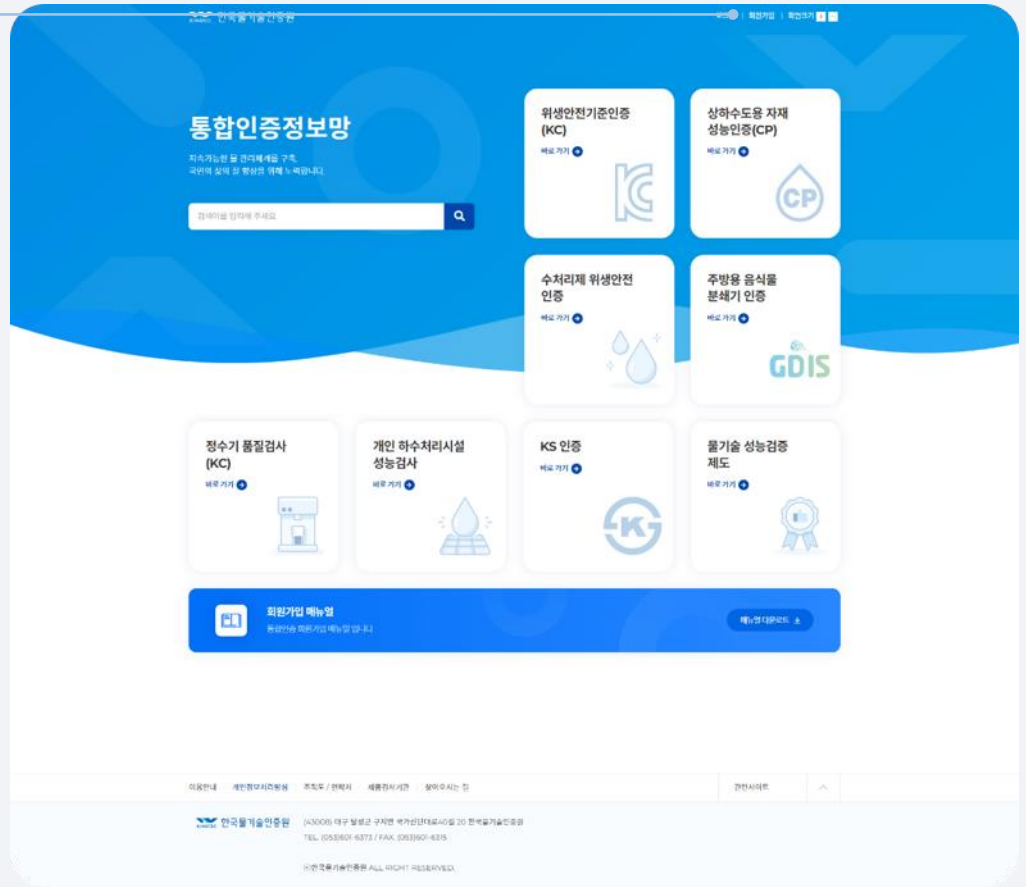
목차

01. 기업총괄 회원가입	03
02. 기업총괄 인증업무 신청	07
03. 기업인증담당자 회원가입	14
04. 기업인증담당자 설정	18
05. 일반 회원가입	22

01

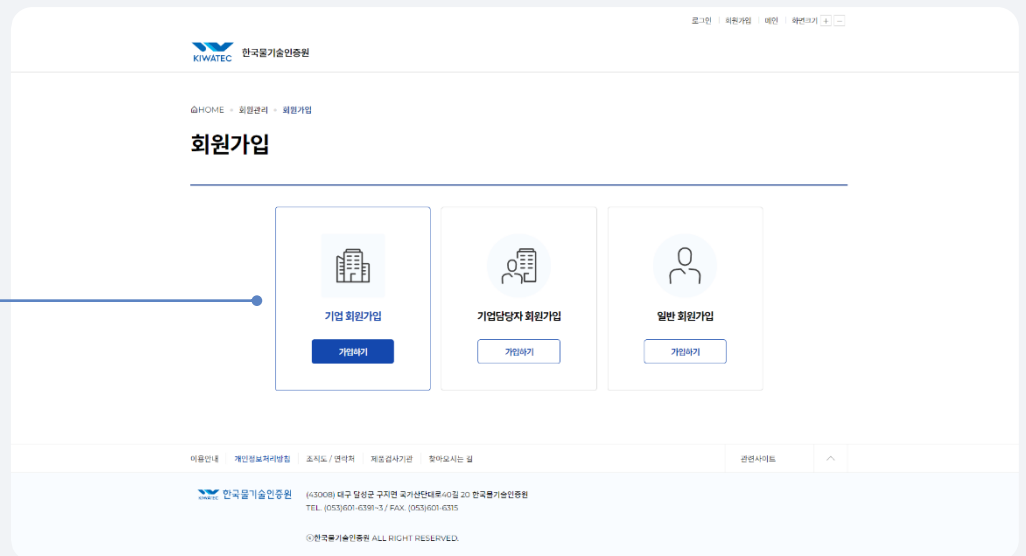
기업총괄 회원가입

회원가입클릭



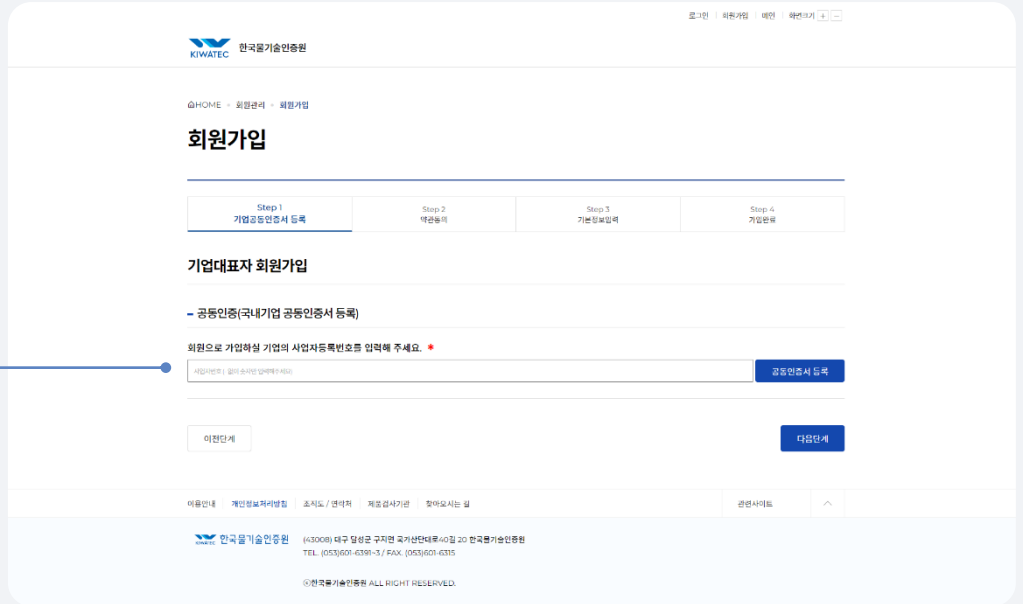
기업회원가입클릭

회원가입



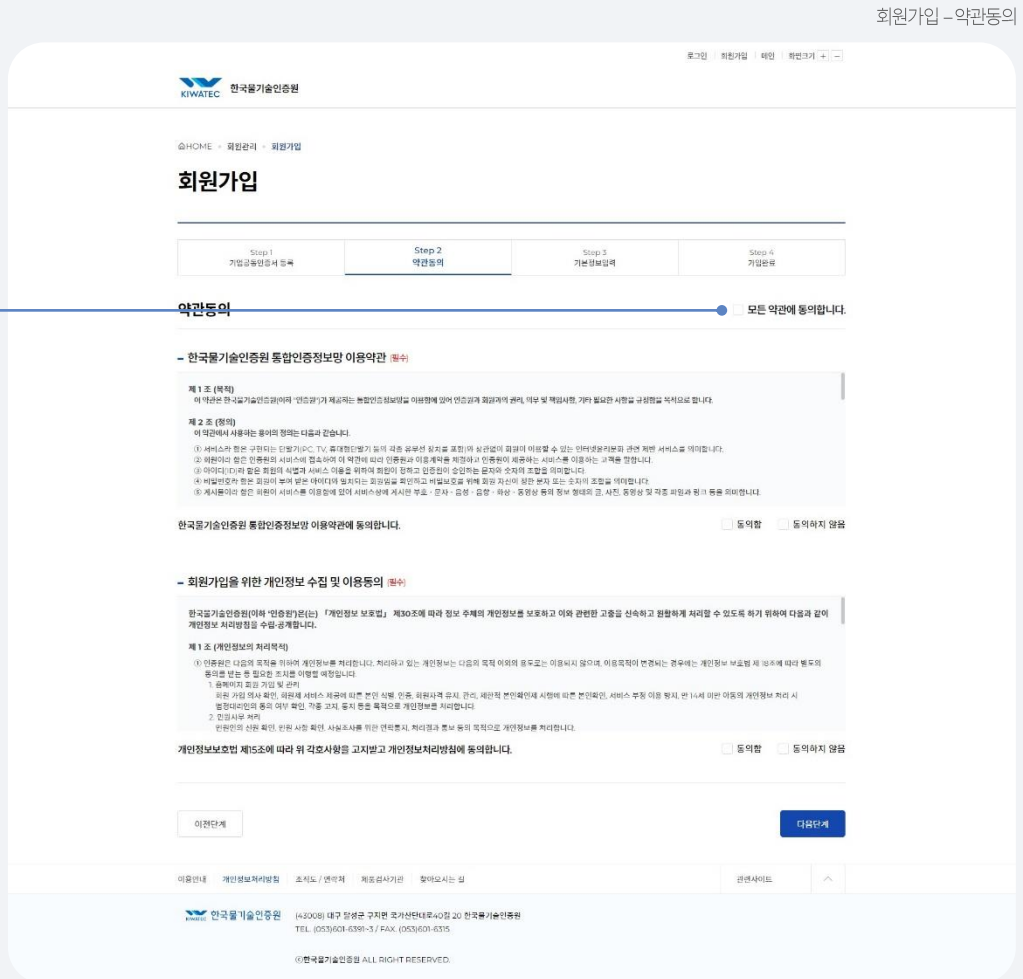
기업공동인증서등록

- 가입하실 기업의 사업자 등록번호를 입력 후 기업 공동인증서를 등록합니다.



약관동의

- 모든 약관에 동의 후 다음단계로 넘어갑니다.



기업기본정보입력

기업총괄 관리자정보입력

로그인 | 회원가입 | 메인 | 회원관리 | [로그아웃](#)

한국물기술인증원

HOME > 회원관리 > 회원가입

회원가입

Step 1
기업공통인증서 등록

Step 2
약관동의

Step 3
기본정보입력

Step 4
가입완료

기업회원가입

- 기업 기본정보입력

기업명 * 사업자등록번호 * 사업자유형 *

아이디 *

비밀번호 * 비밀번호 확인 *

개인/법인 * 개인 법인

사업자등록증 *

대표자명 *

기업공통인증서 *

직인(기업) *

사업체선택일

홈페이지

시도 * 시군구 *

주소 *

동지역 지역

대표 전화번호 * 대표 팩스번호

대표 이메일 @ 직할지역

- 기업총괄 관리자 정보입력

기업총괄 휴대전화번호 *

기업총괄 관리자명 *

기업총괄 개인공통인증서 *

직인(개인) *

기업총괄 직통 전화번호 *

기업총괄 이메일 @ 직할지역

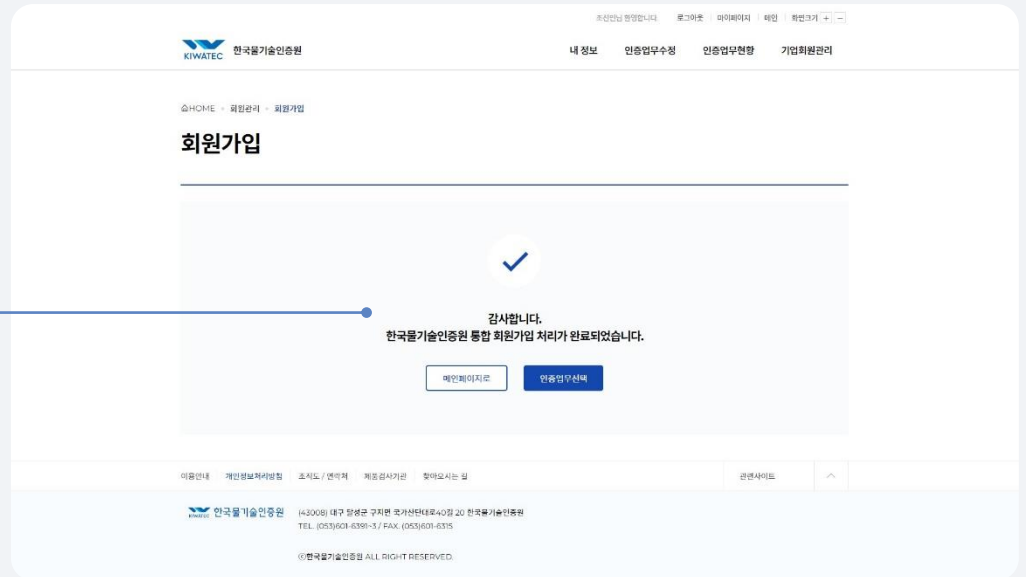
기업총괄 전화번호 *

이웃안내 | 개인정보처리방침 | 초시도/연락처 | 제품문의하기 | 찾아보시는 일 | 고객센터 | [^](#)

한국물기술인증원 (43008) 대구 동성로 구자원 온가산단내부40길 20 한국물기술인증부
TEL. (053)601-6399-3 | FAX. (053)601-6375

©한국물기술인증원 ALL RIGHT RESERVED.

통합인증정보망 회원가입 완료



02

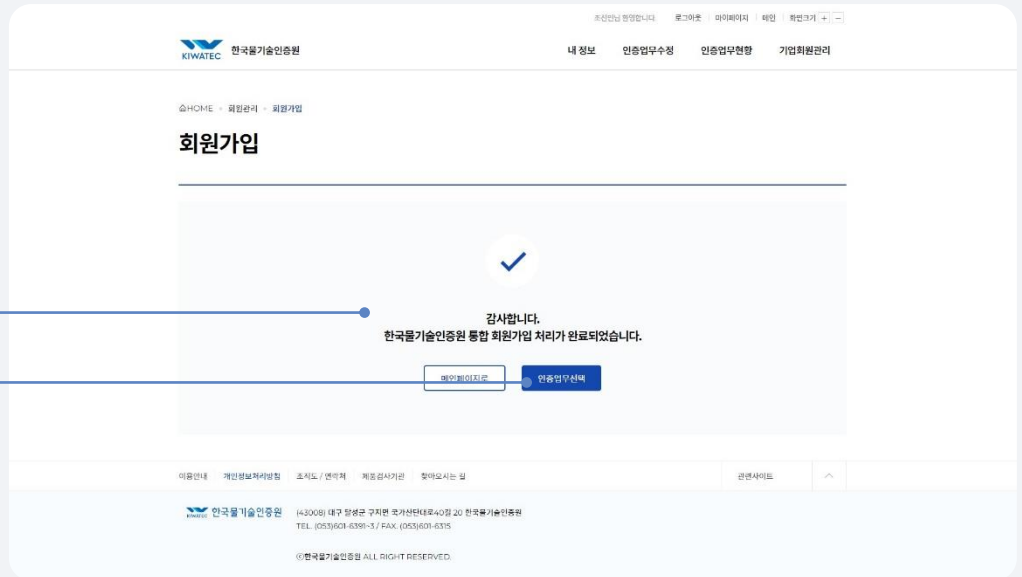
기업총괄 인증업무 선택

02-1 기업총괄 인증업무 선택 - 회원가입 후 이어서 진행할 경우

회원가입 - 가입완료

통합인증정보망 회원가입 완료

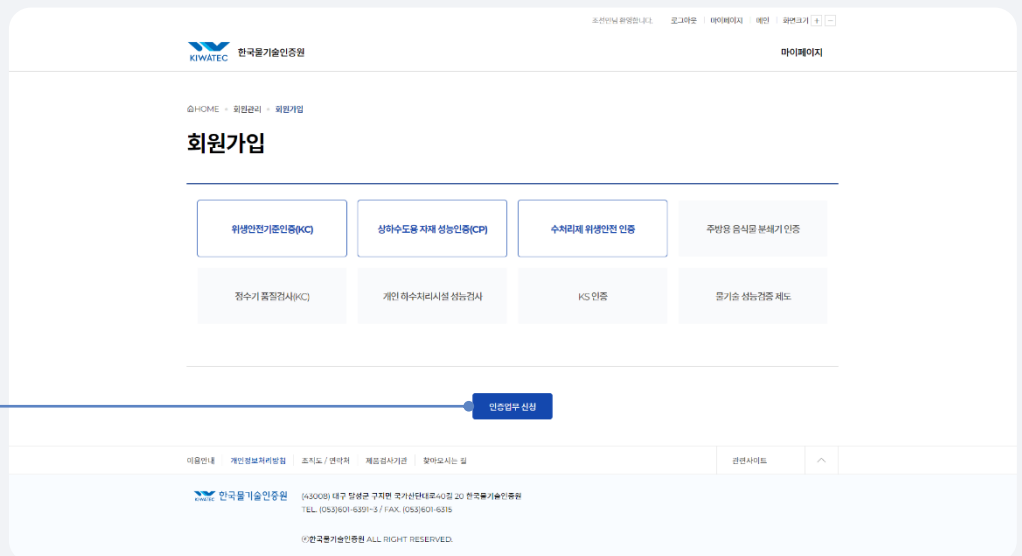
인증업무선택버튼클릭



회원가입 - 인증업무 신청

인증업무 신청버튼클릭

- 필요한 인증업무를 선택 후 (다중선택 가능) 인증업무 신청 버튼을 클릭합니다.



02-1 기업총괄 인증업무 선택 - 회원가입 후 이어서 진행할 경우

추가정보입력

- 선택한 인증업무들의 추가 정보를 입력합니다.

추가정보입력

공장정보입력

- 여러 개의 공장이 있는 경우 (본사와 공장의 위치가 다른 경우) 공장 추가 버튼을 눌러 입력합니다.

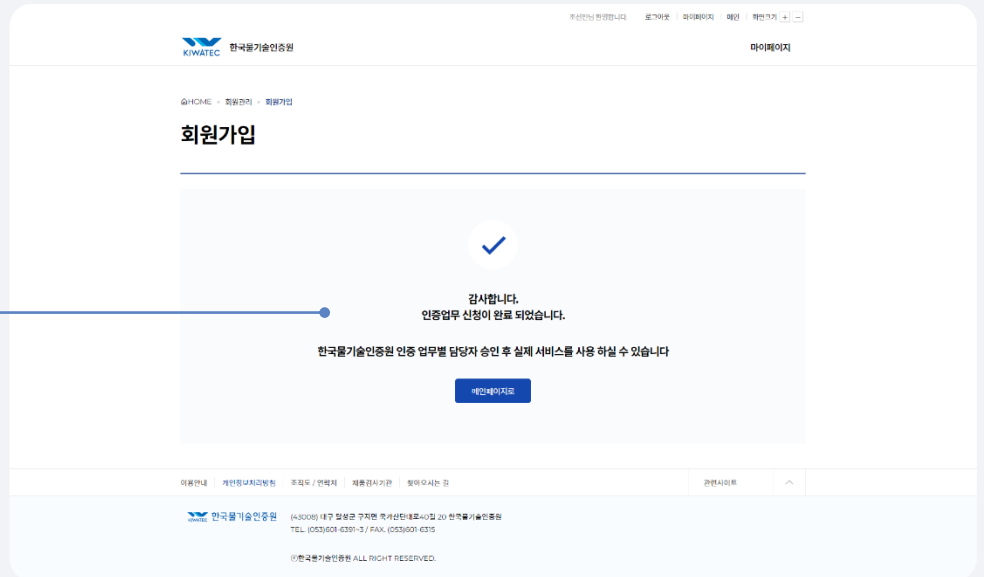
해외공장여부

- 해외 에이전트 기업일 시 해외공장여부를 Y로 선택 후 공장정보를 입력합니다.

02-1 기업총괄 인증업무 선택 - 회원가입 후 이어서 진행할 경우

회원가입 - 가입완료

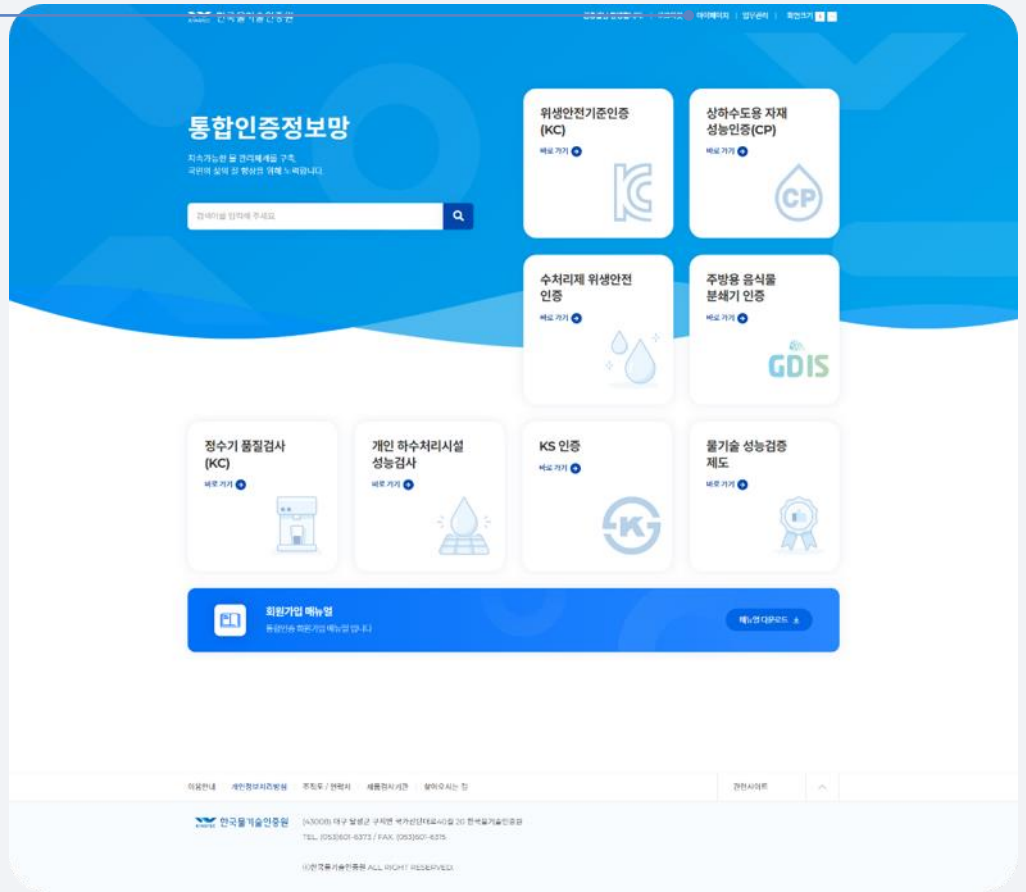
통합인증정보망인증업무 신청완료



02-2기업총괄 인증업무 선택 - 인증업무 추가 선택일 경우

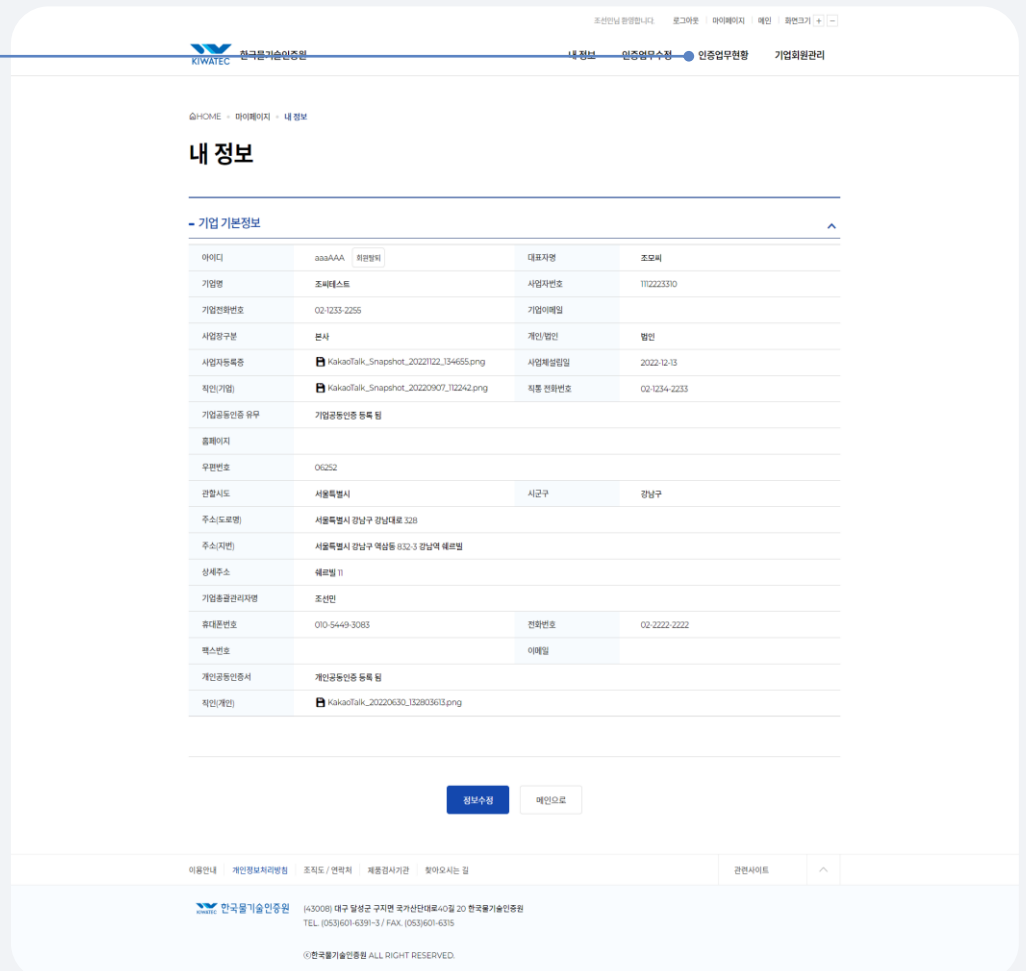
통합인증정보망

로그인후마이페이지클릭



마이페이지 > 내 정보

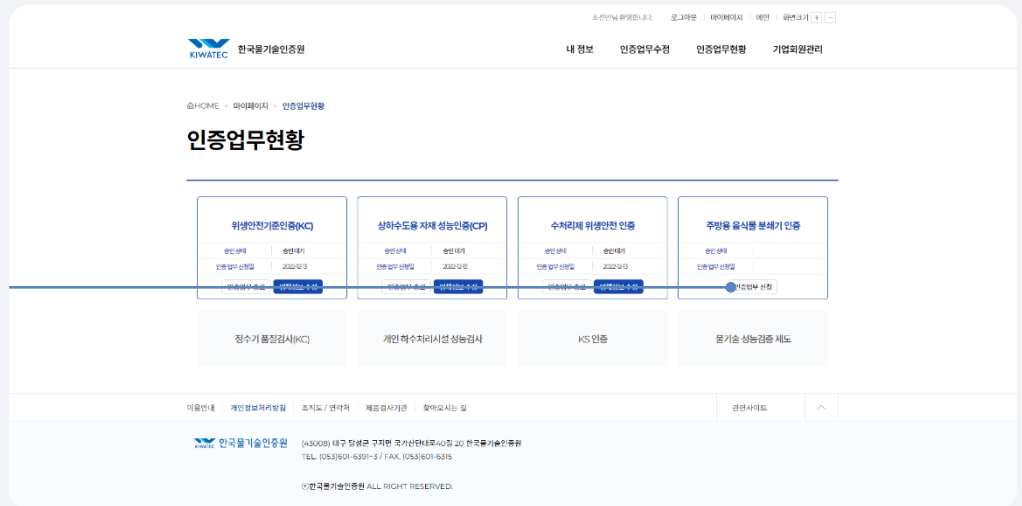
인증업무현황 클릭



02-2기업총괄 인증업무 선택 - 인증업무 추가 선택일 경우

마이페이지 > 인증업무현황

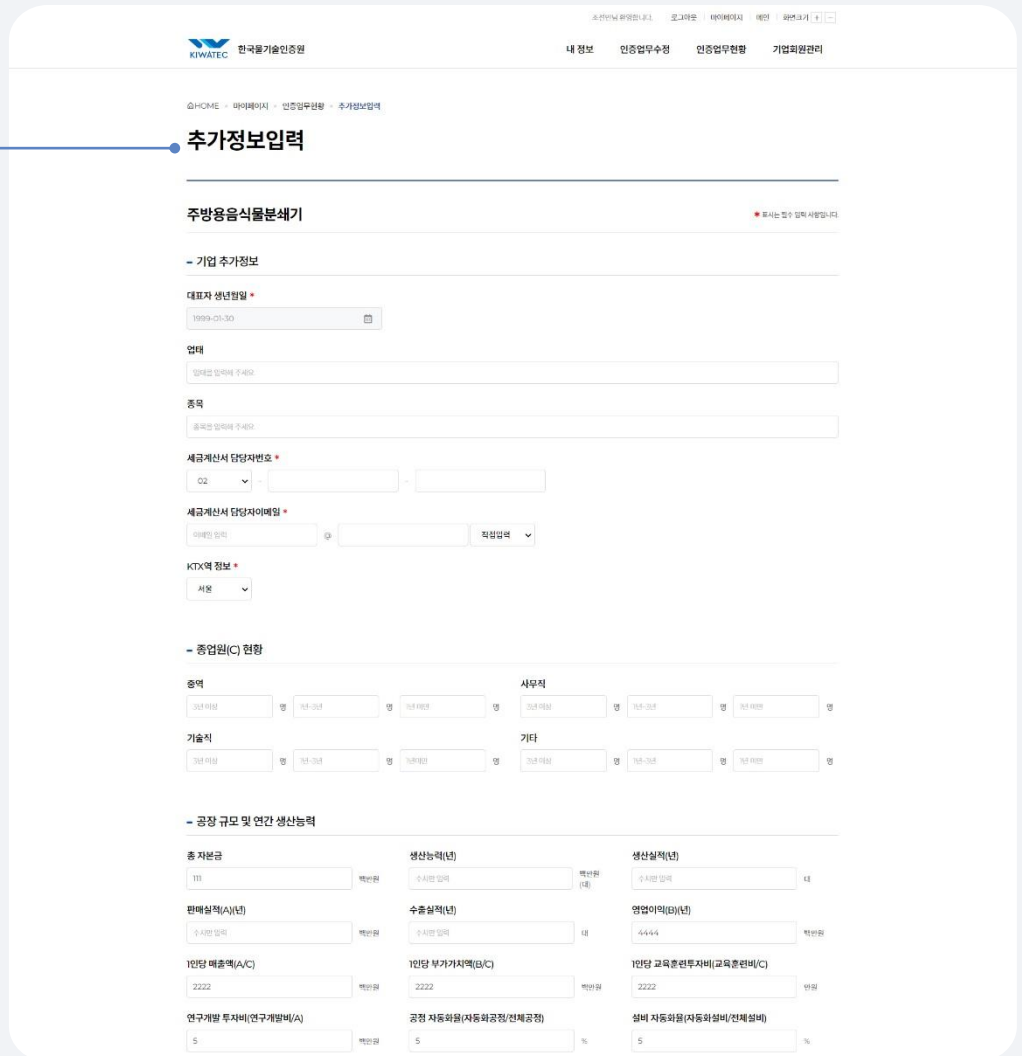
추가할 인증업무 선택 및 인증업무 신청



마이페이지 > 인증업무현황

추가정보입력

- 선택한 인증업무의 추가 정보를 입력합니다.



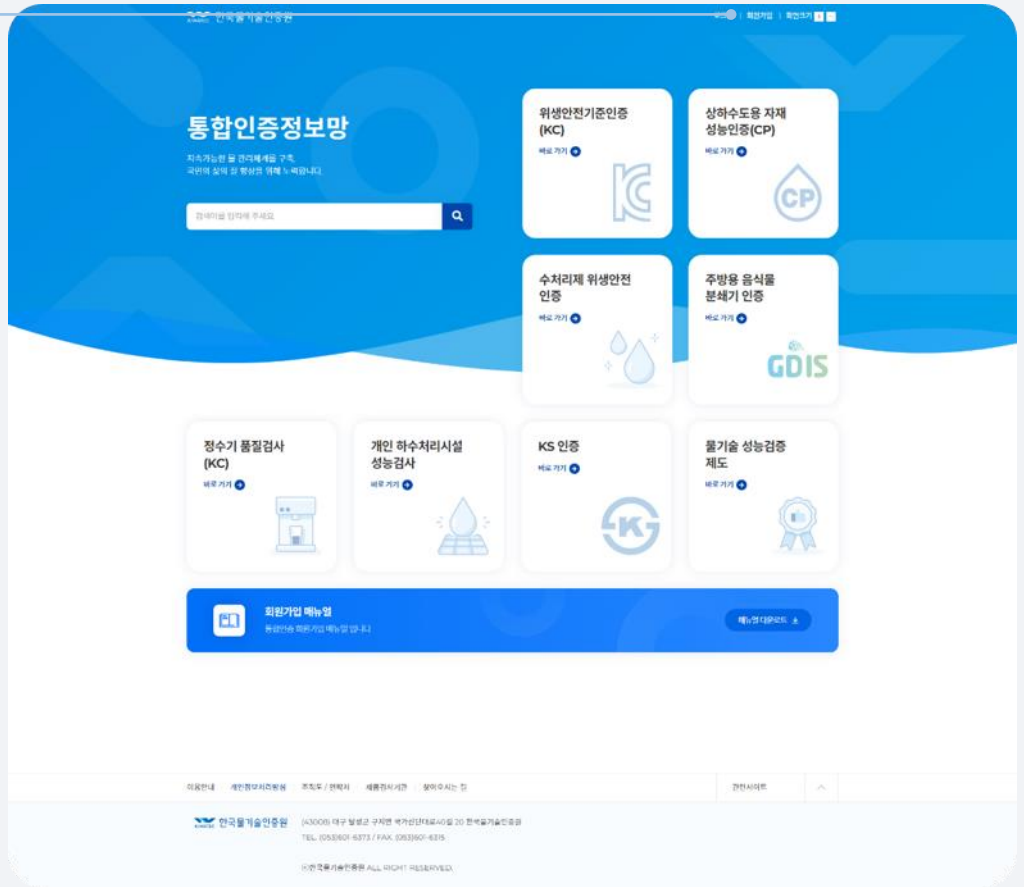
The screenshot displays the KIWATEC portal interface. At the top, there is a navigation bar with the KIWATEC logo and the text '한국물기술인증원'. To the right, there are links for '내 정보', '인증업무수정', '인증업무현황', and '기업회원관리'. Below the navigation bar, a breadcrumb trail reads 'HOME > 마이페이지 > 인증업무현황 > 인증업무신청'. The main heading is '인증업무신청'. The central content area features a large blue checkmark icon, followed by the text: '감사합니다. 인증업무 신청이 완료 되었습니다.' and '한국물기술인증원 인증 업무별 담당자 승인 후 실제 서비스를 사용 하실 수 있습니다.' Below this text is a blue button labeled '백인페이지로'. At the bottom of the page, there is a footer with a search bar, a '관리사이트' link, and contact information for KIWATEC: '(43008) 대구 달성군 구지면 국가산단대로40길 20 한국물기술인증원 TEL. (053)601-6391-3 / FAX. (053)601-6315'. The footer also includes the copyright notice '©한국물기술인증원 ALL RIGHT RESERVED.'

03

기업 인증담당자 회원가입

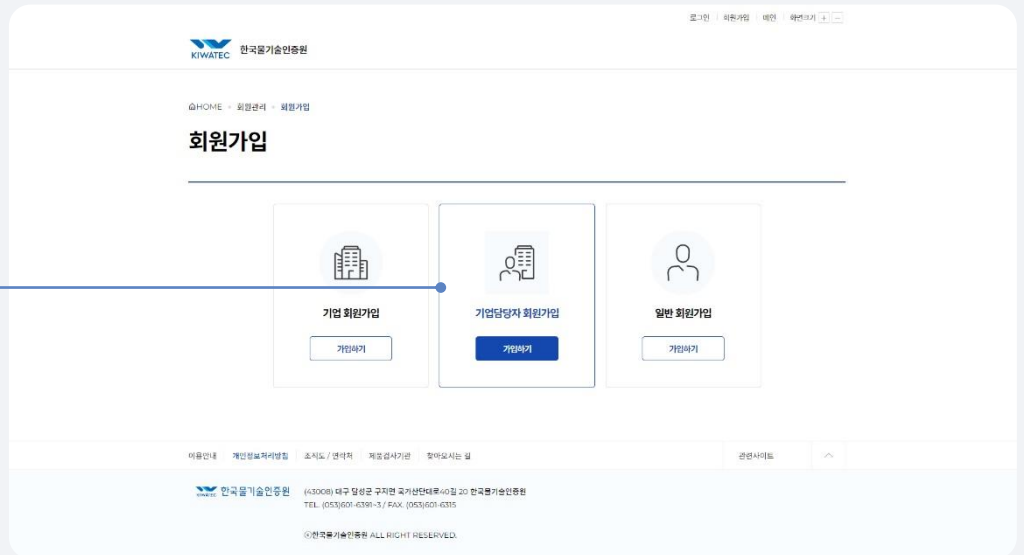
03 기업인증담당자 회원가입

회원가입 클릭

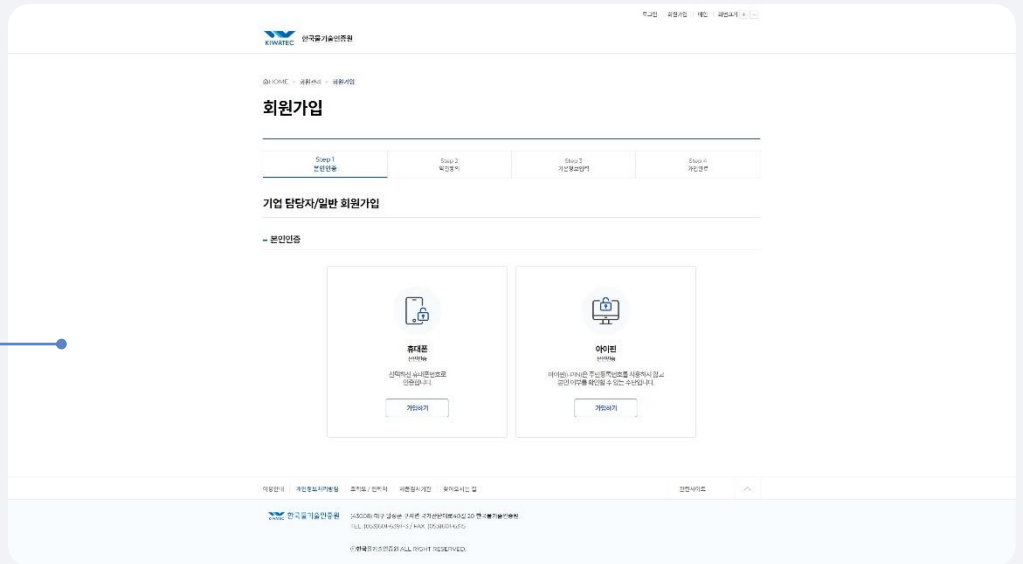


회원가입

기업담당자 회원가입 클릭

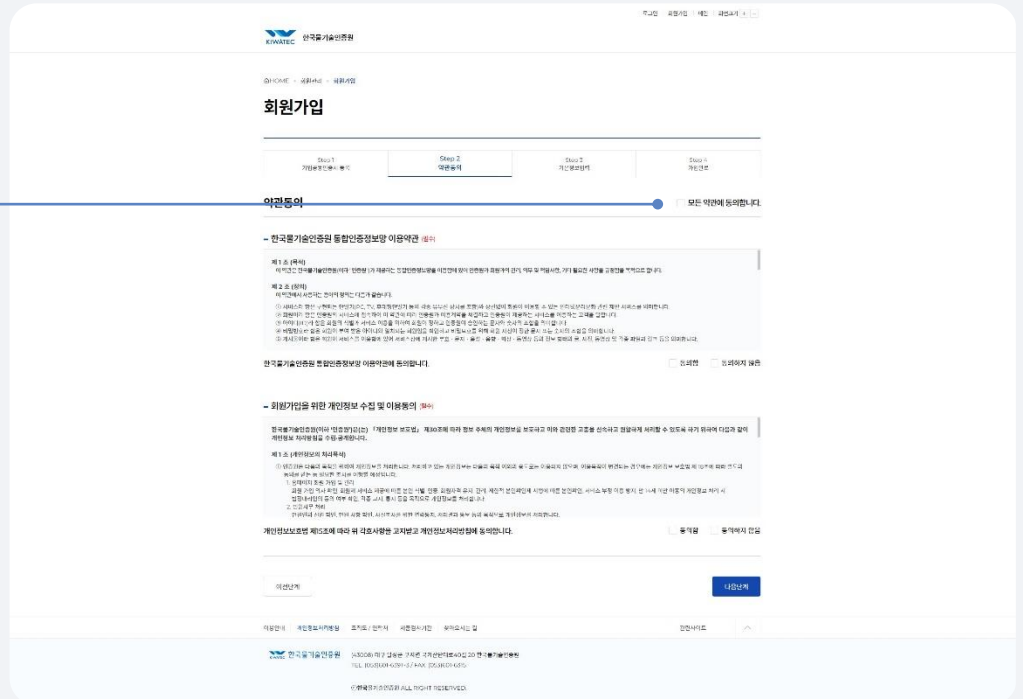


본인인증



약관동의

- 모든 약관에 동의 클릭



기본정보입력

- 기본정보입력

사업자등록번호

- 기업의 사업자 등록번호를 입력, 조회합니다

- 부가정보입력 (기업담당자일 경우)

사업자등록번호 *

기업명

직책

직통 전화번호

개인공통인증서 *

인증할 계정으로

회원가입

이전단계

이메일안내 개인정보처리방침 초기도/연락처 채용정보공개 찾아오시는 길

관영사이트

한국물기술인증원

[43008] 대구 달성로 377면 국가선대대로 40길 20 한국물기술인증원
TEL. (053)601-6391-3 / FAX. (053)601-6315

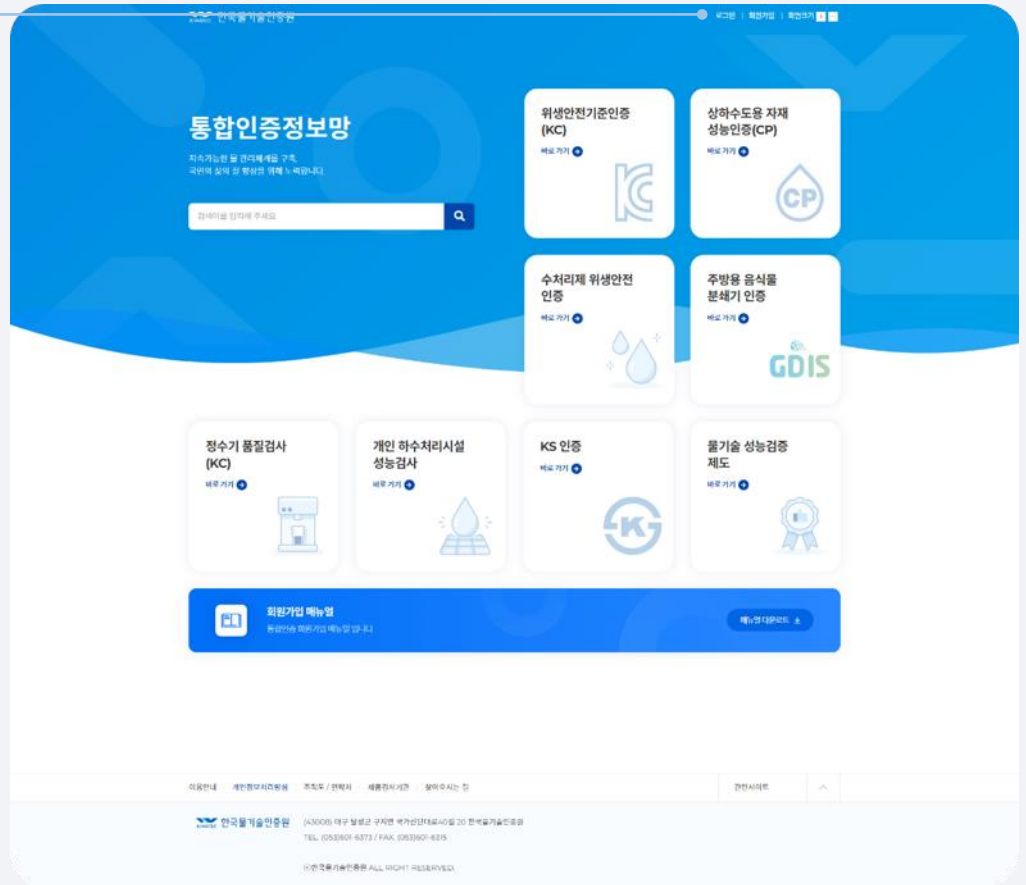
© 한국물기술인증원 ALL RIGHT RESERVED.

04

기업 인증담당자 설정

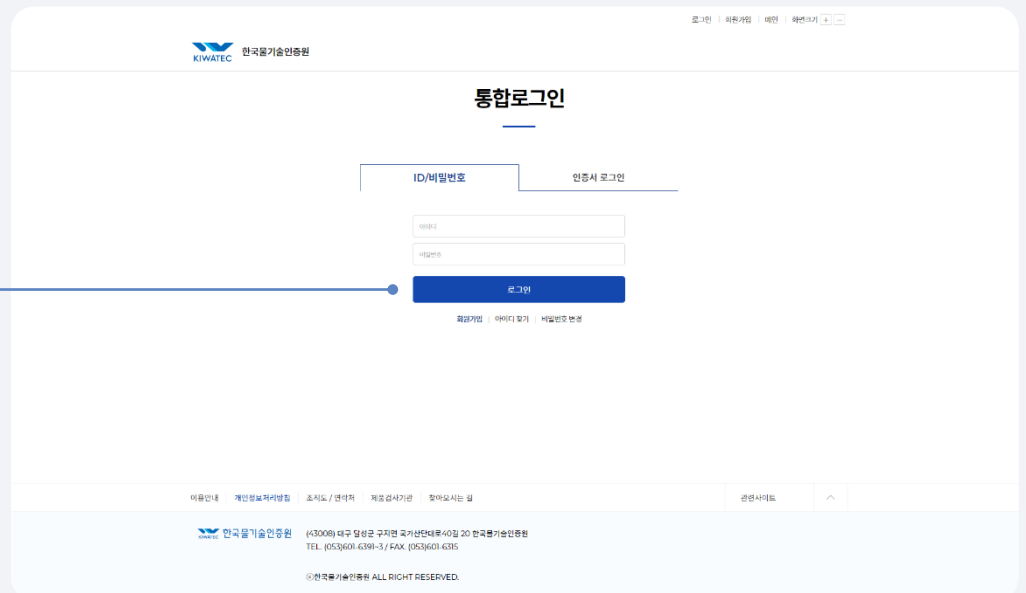
04 기업인증담당자 설정

로그인선택



로그인

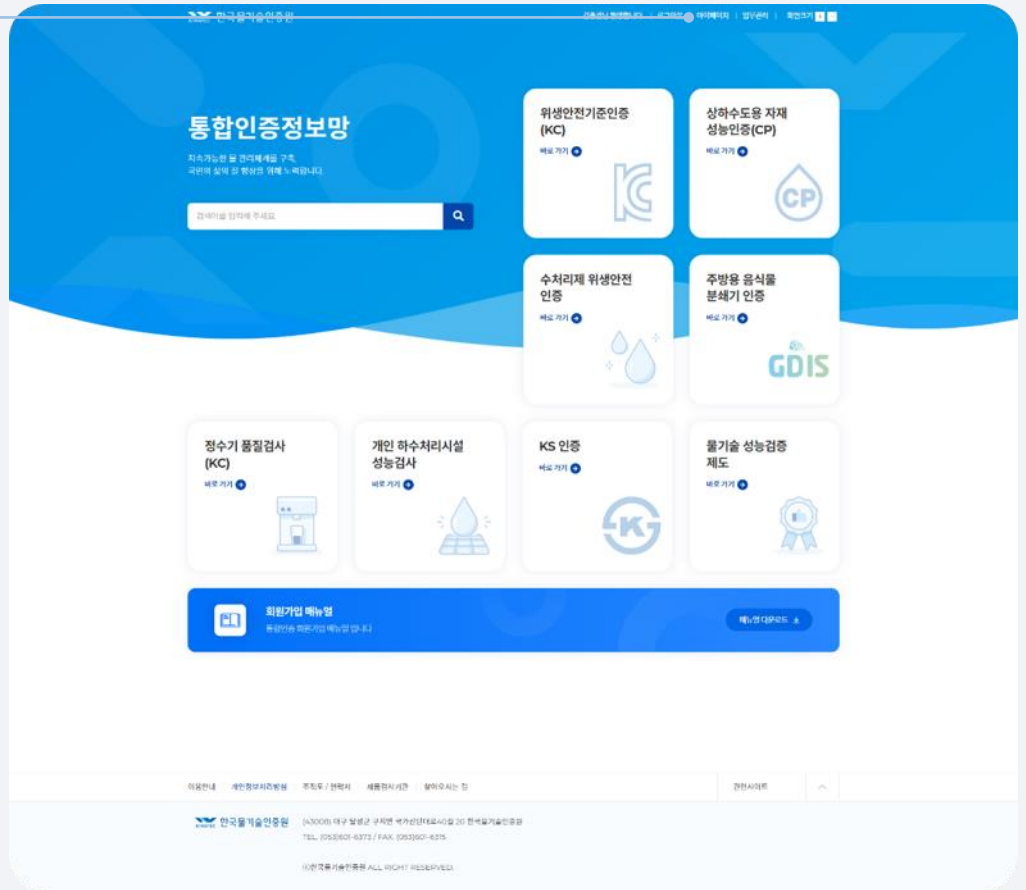
기업총괄아이디로로그인



04 기업인증담당자 설정

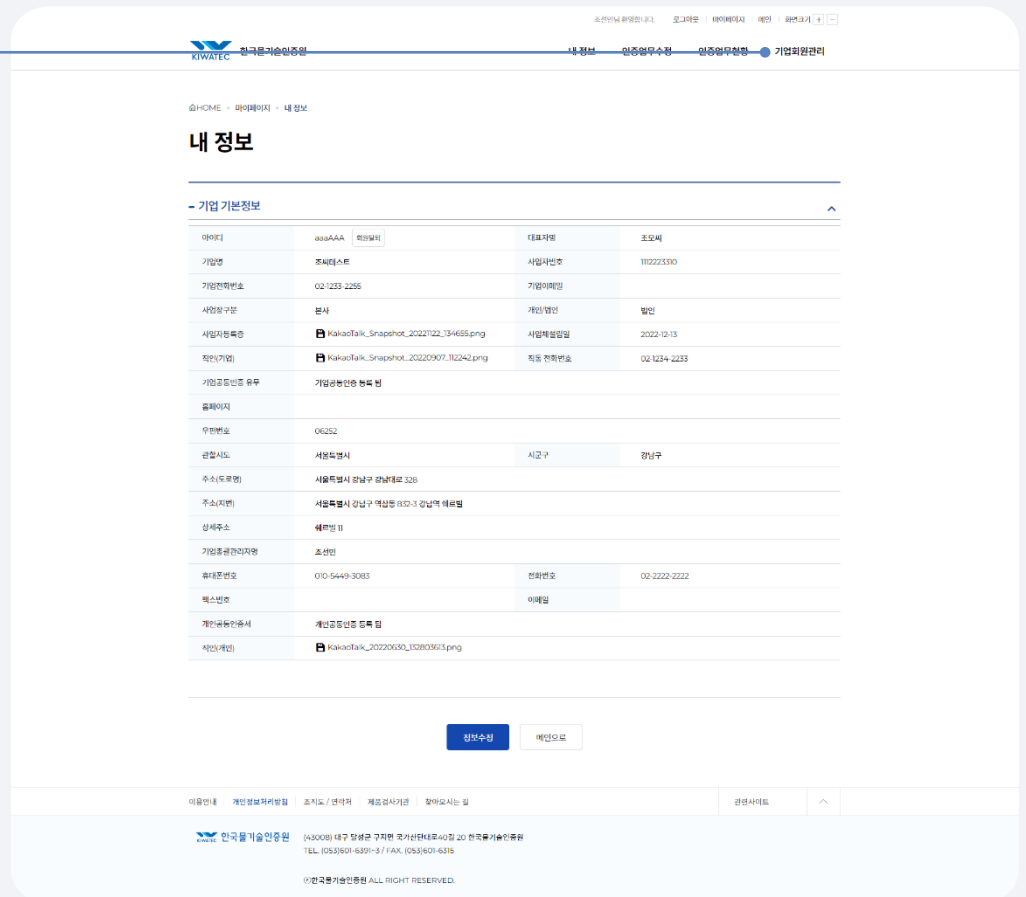
통합인증정보망 홈페이지

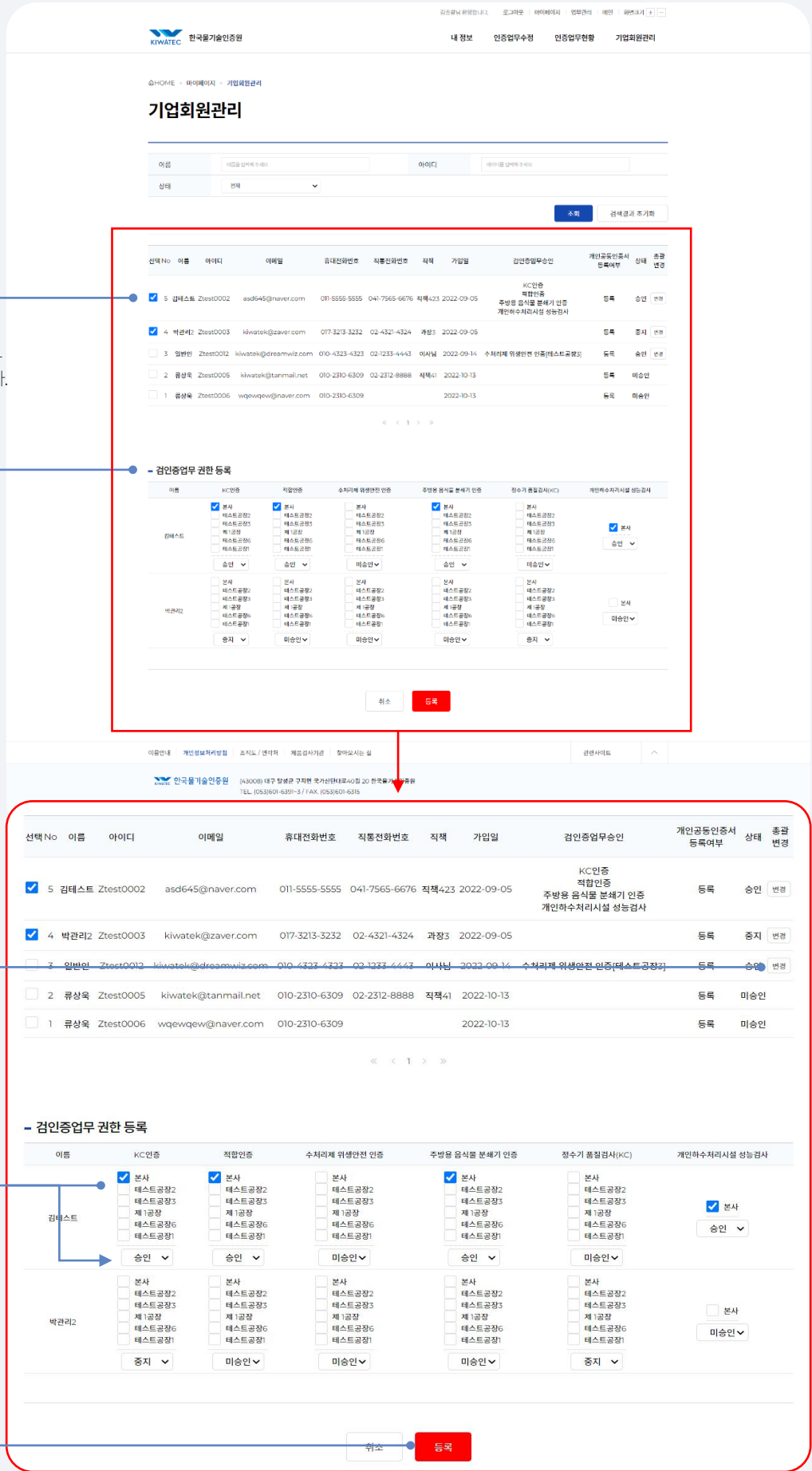
마이페이지 선택



마이페이지 > 내 정보

기업회원관리 클릭





인증담당자선택(다중선택가능)

- 기업 인증담당자가 회원가입시 입력한 사업자번호가 기업총괄 관리자의 사업자번호와 동일할 경우 기업 총괄관리자 화면에 표시됩니다.

검인증업무 권한 등록

- 기업 총괄관리자가 신청한 인증업무 전체가 표기됩니다.

기업총괄변경

- 기업 총괄관리자를 변경해야될 경우 등록되어 있는 인증담당자들 중에서만 선택 및 변경이 가능합니다.

검인증업무 선택 및 승인

- 총괄관리자가 인증업무 신청 시 추가 입력한 공장정보들 중 해당 인증담당자에게 승인 할 공장을 선택 후(다중선택 가능) 승인 상태로 변경합니다.

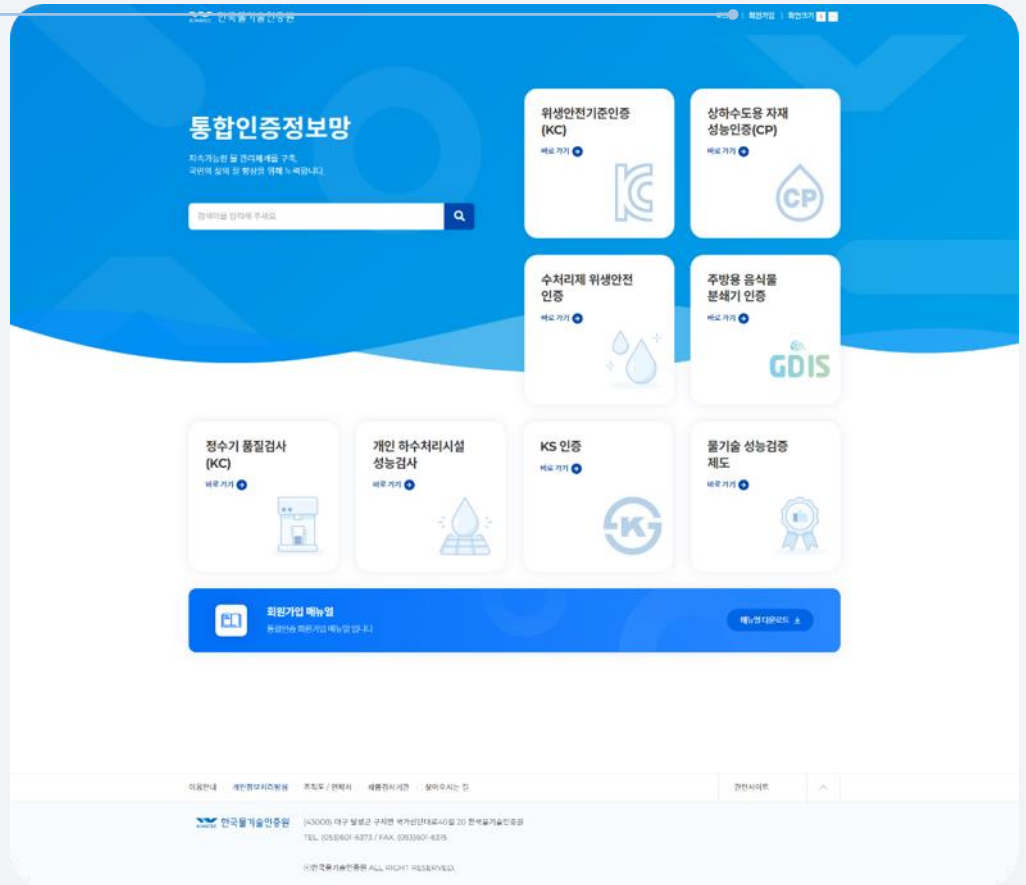
등록 클릭

- 선택 및 상태변경을 저장합니다.

05

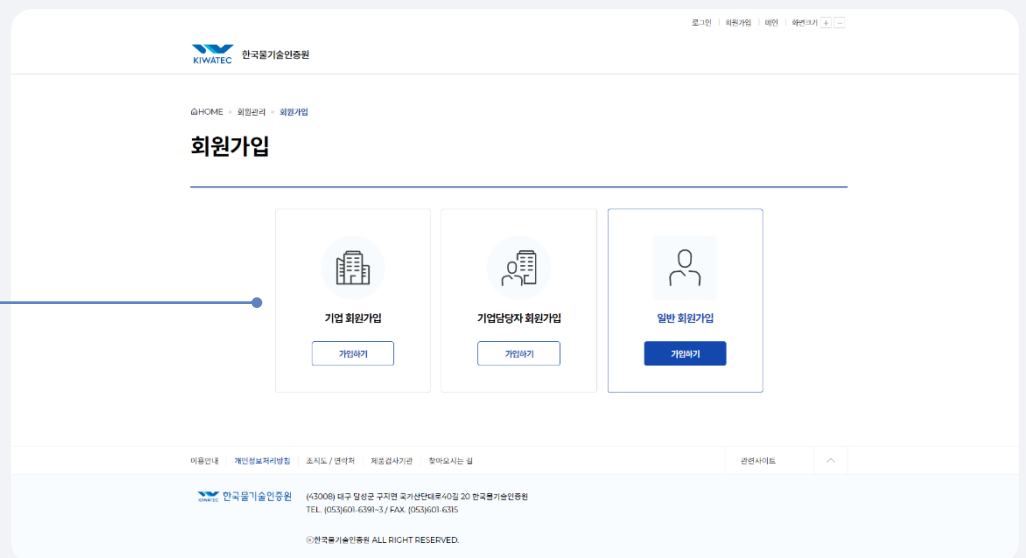
일반 회원가입

회원가입 클릭

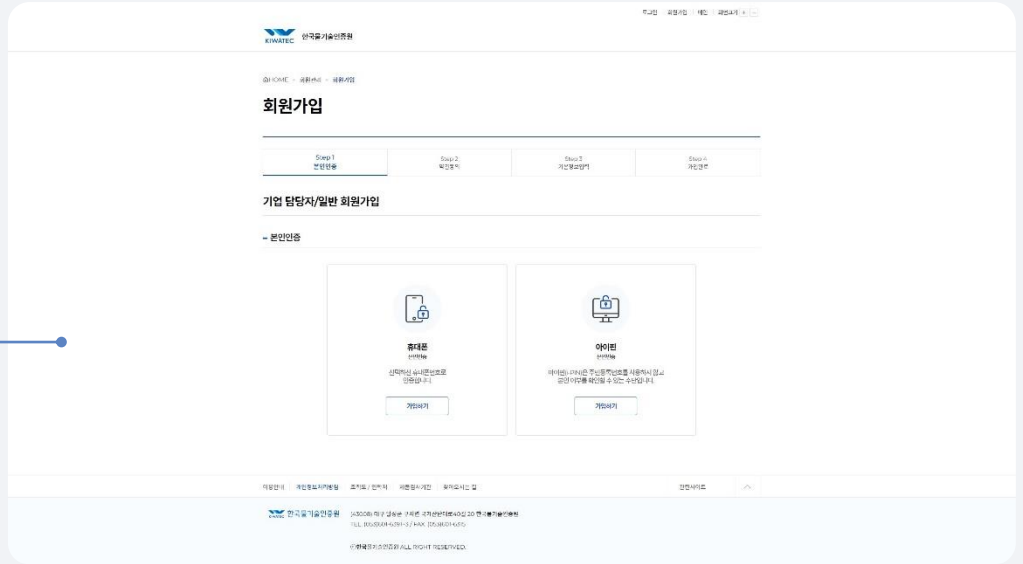


회원가입

일반회원가입 클릭

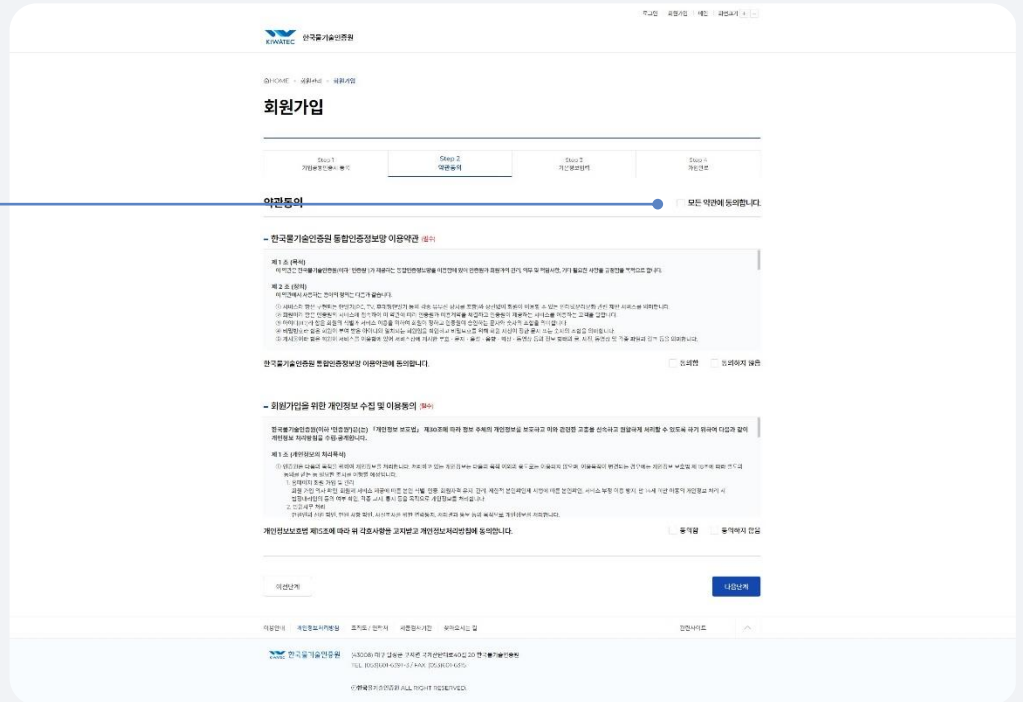


본인인증



약관동의

- 모든 약관에 동의 클릭



기본정보입력